

Q40 Ø40mm SOFT-CLOSING CLIP-ON HINGE

40 杯缓冲快装铰链



- 开启角度: 95度
- 铰杯厚度: 13毫米
- 铰杯直径: 40毫米
- 面板(K)尺寸: 3毫米-10毫米
- 材质: 铁镀锌
- 门可选用板厚: 20毫米-30毫米
- Opening angle: 95°
- Depth of hinge cup: 13mm
- Diameter of hinge cup: 40mm
- Drilling distance on the door(K): 3-10mm
- Material: cold rolled steel, nickel plated
- Range of door thickness: 20-30mm

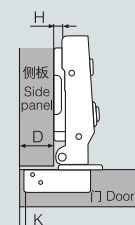
Q40系列内置阻尼(卡式调节)自动铰链功能图 Q40 Installation dimensions

D: 盖位计算值表 Overlay
A: 间隙位计算值表 Gap



Q40A 全盖 Full overlay

$$H = 19 + K - D$$

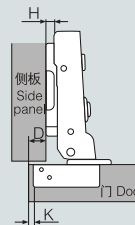


$\begin{matrix} H & K \\ D \end{matrix}$	3	4	5	6	7
0	22	23	24	25	26
2	20	21	22	23	24
4	18	19	20	21	22



Q40B 半盖 Half overlay

$$H = 10 + K - D$$

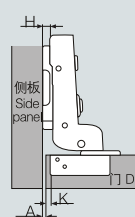


$\begin{matrix} H & K \\ D \end{matrix}$	3	4	5	6	7
0	13	14	15	16	17
2	11	12	13	14	15
4	9	10	11	12	13



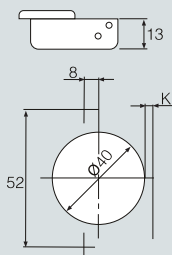
Q40C 内嵌 Insert

$$H = 1 + K + A$$



$\begin{matrix} H & K \\ A \end{matrix}$	3	4	5	6	7
0	-4	-5	-6	-7	-8
2	-2	-3	-4	-5	-6
4	0	-1	-2	-3	-4

铰杯种类 Hinge cup types



可配底座 Plate

序号 No	名称 Item no.	H值 H Value	孔型/安装尺寸L Hole type/Mounting dimension	类型 type
1	F20/F22/F24	H=0/2/4	两孔 two holes/37mm	普通卡式 Clip on
2	F50/F52/F54	H=0/2/4	四孔 four holes/37mm	普通卡式 Clip on
3				

安装尺寸L(Mounting dimension L)

安装尺寸L(Mounting dimension L)

